

III.5. Zakładki i szczypanki

01/11/2020

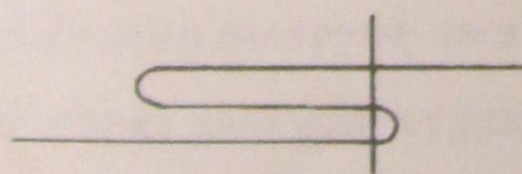
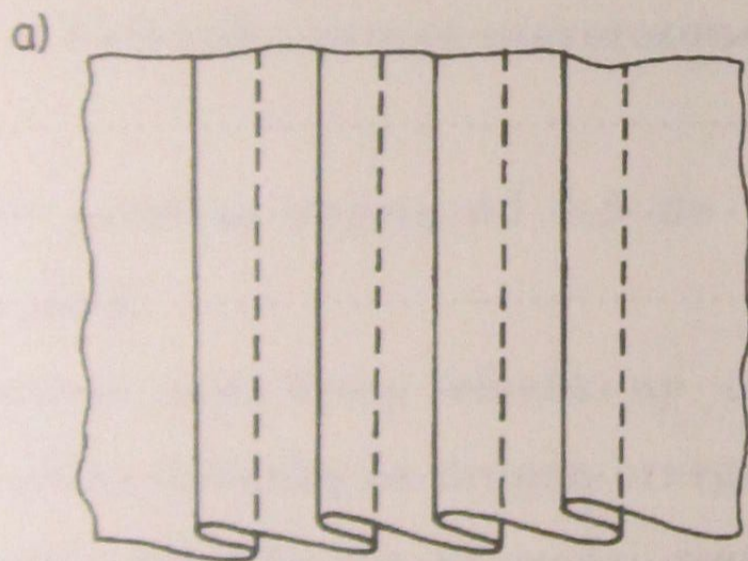
Zakładka - "płasko leżąca, zaszyta, jednostronna fałdka o różnej szerokości"¹

Szczypanka - "złożenie materiału zastępowane w minimalnej odległości od krawędzi"²

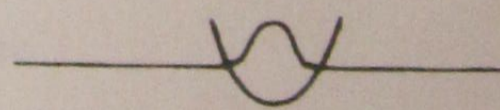
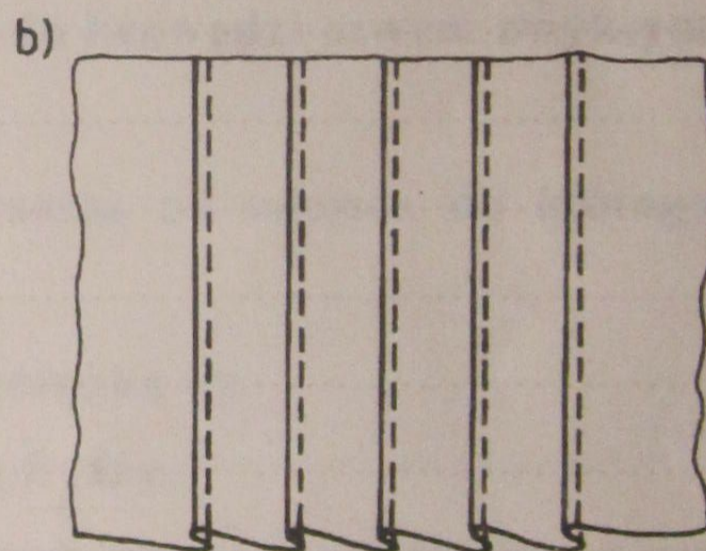
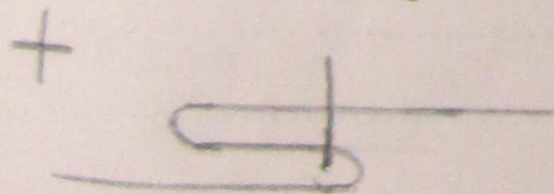
Zakładki i szczypanki mogą być odszyte w układzie pionowym i poziomym. Pełnią rolę estetyczną i funkcjonalną, np. zakładki poziome w spódnicy - po ich zlikwidowaniu wydłuża się spódnica.

Kolejność szycia

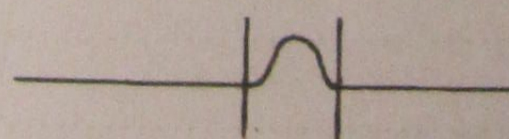
1. Oznacz linie szczypanki lub zakładki (można przez wyciągnięcie nitki w tkaninie).
2. Złóż po linii oznaczonej lewą stroną materiału do lewej.
3. Przeszyj maszyną na określoną szerokość.
4. Sprasuj zakładki na jedną stronę, a szczypanki rozprasuj na kancie żelazka.



wg PN 5.02.03.



wg PN 5.01.03.



Rys. 20. a) zakładki, b) szczypanki - dwa oznaczenia

^{1 2} Parafianowicz Zb. - Szkolny Słownik Odzieżowy