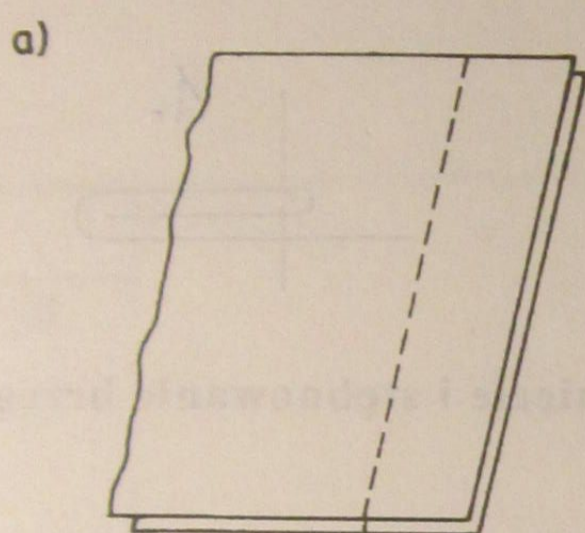
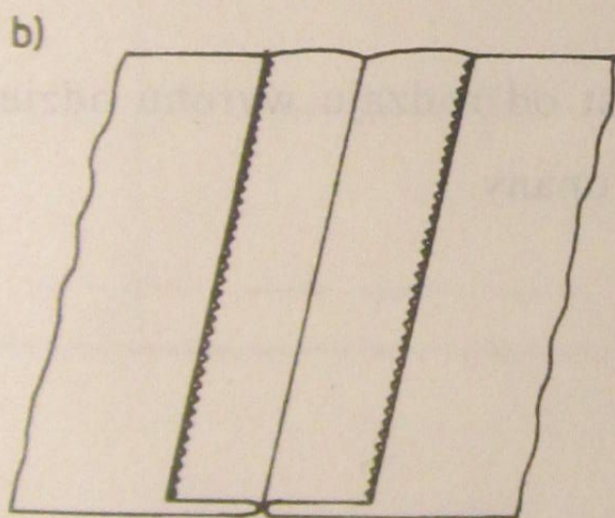
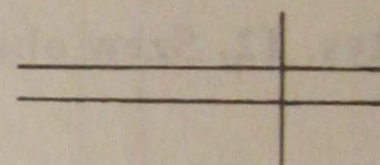


5. Szew zwykły

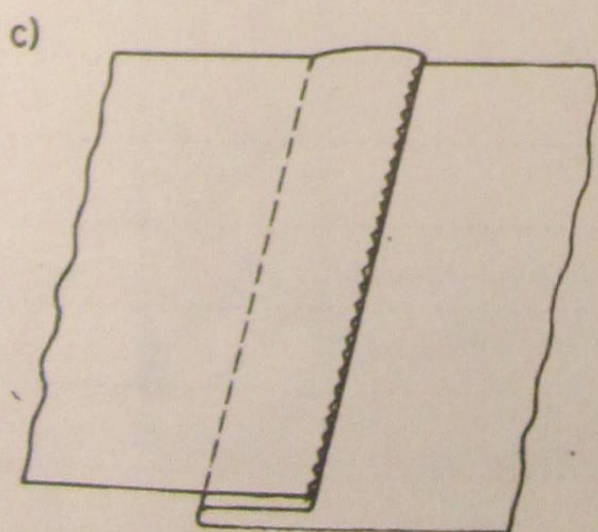

- złożyć brzegi materiału prawą stroną do prawej
- przesyć maszyną na szer. 1,5 - 2,0 cm
- rozprasuj zszycie
- strzępiące brzegi wykończ ręcznie lub maszynowo
lub
- zaprasuj zszycie na jedną stronę
- strzępiące brzegi wykończ razem ręcznie lub maszynowo



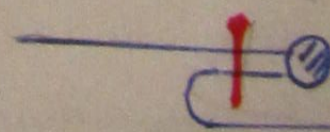
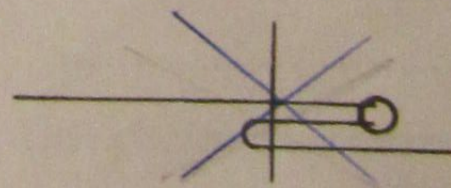
wg PN
1.01.01.



wg PN
4.03.04.



wg PN
2.02.08.



Rys. 11. Szew zwykły: a) złożenie materiałów i przesyć, b) szew rozprasowany, c) szew zaprasowany