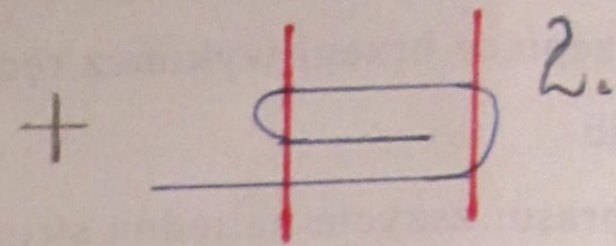
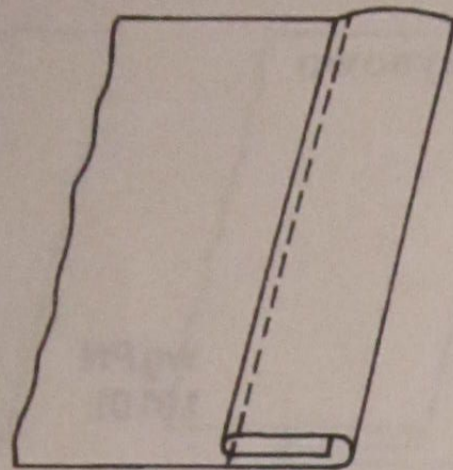


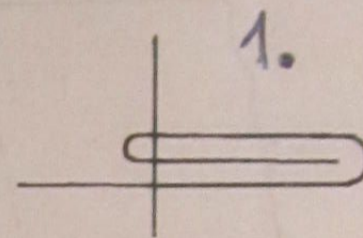
Szwy brzegowe

6. Szew obrębający

- strzępiący się brzeg materiału załóż do lewej strony na szer. 0,5 cm
- załóż drugi raz na szer. 0,6 - 0,7 cm
- przestębnij wzdłuż pierwszego załamania materiału



wg PN
6.03.01.



Rys. 12. Szew obrębający - zawinięcie i stępnowanie brzegu

Inne rodzaje szwów i obrębów omówione zostaną w następnym rozdziale p.t. "Elementy wykańczające i ozdobne".

Wybór odpowiedniego szwa uzależniony jest od rodzaju wyrobu odzieżowego, grubości materiału i miejsca w którym będzie wykonany.

Ćwiczenia:

1. Wykonać omówione szwy na próbnikach.
2. Wskazać zastosowanie poznanych szwów.

.....

.....

.....

.....

.....

.....

.....

.....

.....

.....

.....

.....

01/11/2020