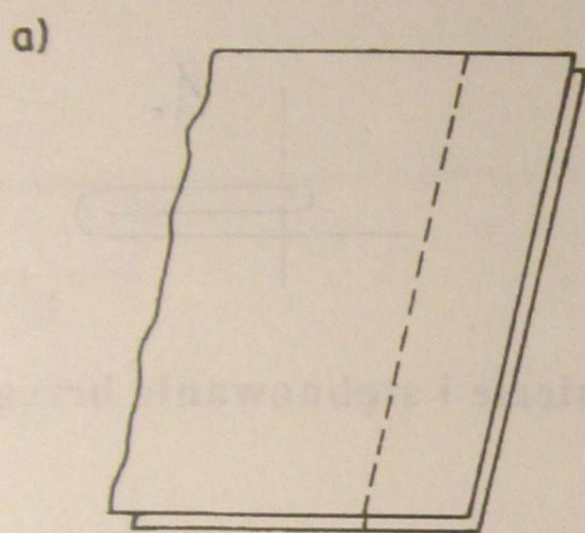
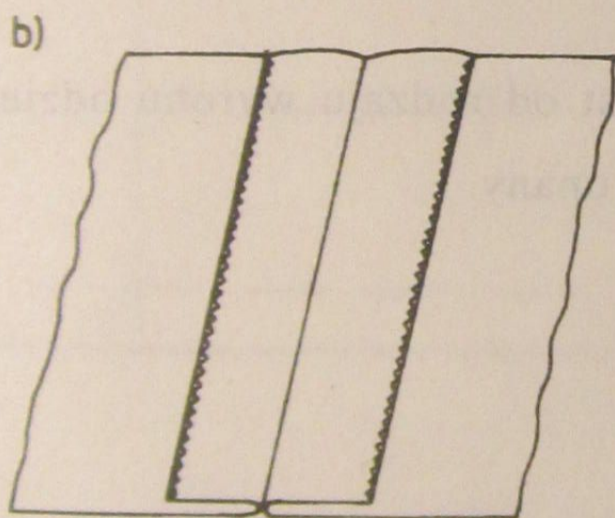
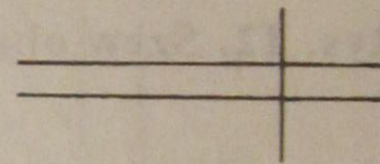


### 5. Szew zwykły

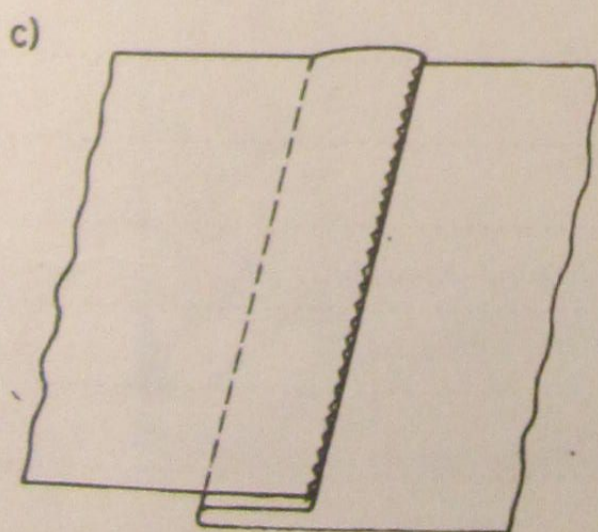

- złoż brzegi materiału prawą stroną do prawej
- przeszuj maszyną na szer. 1,5 - 2,0 cm
- rozprasuj zszycie
- strzępiące brzegi wykończ ręcznie lub maszynowo  
lub
- zaprasuj zszycie na jedną stronę
- strzępiące brzegi wykończ razem ręcznie lub maszynowo



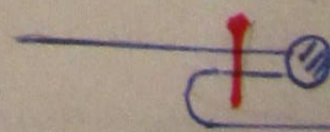
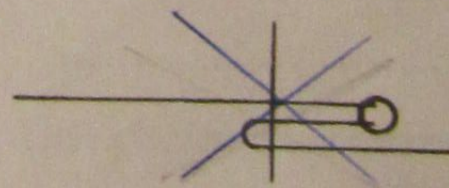
wg PN  
1.01.01.



wg PN  
4.03.04.



wg PN  
2.02.08.



Rys. 11. Szew zwykły: a) złożenie materiałów i przeszycie, b) szew rozprasowany, c) szew zaprasowany